

León, Gto., a 02 de diciembre del 2020
Oficio no. CM/3844/2027
Asunto: Evaluación Trimestral



Ing. Carlos Alberto Cortés Galván
Director General de Obra Pública
Presente

El **Sistema de Evaluación del Desempeño (SED)** es una de las herramientas utilizadas para mejorar el funcionamiento de la administración y las políticas públicas, cuya finalidad es la de realizar el seguimiento y la evaluación de los programas presupuestarios municipales, para otorgar información fundamental en la determinación del impacto que tienen los recursos públicos en el beneficio social.

En este marco, a través del presente me permito enviarle los resultados de la **Evaluación Trimestral de Eficacia, Economía y Eficiencia en el Logro de Objetivos y Metas, correspondiente al trimestre julio-septiembre 2020**, de la que se desprenden observaciones y sus correspondientes Aspectos Susceptibles de Mejora, los cuales deberán ser atendidos informando a este Órgano de Control en un plazo de **5 días hábiles** posteriores a la recepción del presente la justificación de las observaciones señaladas en el informe, así como las acciones que implementará para solventarlas

Lo anterior de conformidad a lo establecido en el artículo 134 de la Constitución Política de los Estados Unidos Mexicanos, los artículos 55, 61, 62, 64, 79 y 8º de la Ley General de Contabilidad; 73, 102 septies y 102 octies de la Ley para el Ejercicio y Control de los Recursos Públicos para el Estado de Guanajuato; 131 y 139 fracciones III y XXI de la Ley Orgánica Municipal y 81 fracciones II y IV del Reglamento Interior de la Administración Pública Municipal de León, Guanajuato.

Agradeciendo sus atenciones al presente, quedo de usted.

Atentamente
"El trabajo todo lo vence"
"2020, Año de Leona Vicario, Benemérita Madre de la Patria"


Lic. Leopoldo Edgardo Jiménez Soto
Contralor Municipal



C.c.p. Lic. Ma. Esther Hernández Becerra. Directora de Evaluación del Sistema de Control Interno. Para seguimiento.

Contraloría
Municipal

Plaza Principal S/N, Zona Centro de León, Gto. C.P. 37000
Tel. (477) 788 00 00 Ext. 1418
www.leon.gob.mx



GOBIERNO MUNICIPAL

**Evaluación trimestral del logro
de objetivos y metas**
(Eficacia y Economía)

Trimestre
Julio - Septiembre 2020

Dependencia/Entidad Evaluada:
Dirección General de Obra Pública



Dirección de Evaluación del Sistema de Control Interno

1. Descripción

El Sistema de Evaluación del Desempeño (SED) es el conjunto de elementos metodológicos que permiten realizar una valoración objetiva del desempeño de los programas, bajo los principios de verificación del grado de cumplimiento de metas y objetivos, con base en indicadores estratégicos y de gestión que permitan conocer el impacto social y valor público de los programas y de los proyectos.

La Evaluación Trimestral de Resultados es una de las evaluaciones consideradas dentro del **Programa Anual de Evaluación del Desempeño 2020** emitido por la Contraloría Municipal y se apegan a lo establecido en los "Lineamientos para la Evaluación del Desempeño de los Programas Presupuestarios de la Administración Pública del Municipio de León" emitidos y publicados por este Órgano de Control.

2. Objetivo

"Verificar de forma trimestral el grado de Eficacia y Economía en el ejercicio de los recursos públicos por parte de las dependencias, entidades y organismos autónomos de la Administración Pública Municipal de León, Guanajuato".

3. Fundamento Legal

- Artículo 134, de la Constitución Política de los Estados Unidos Mexicanos
- Artículo 7 de la Ley de Presupuesto de Egresos de la Federación.
- Artículo Décimo Transitorio de la Ley de Ingresos de la Federación.
- Artículos 17 y 21 de la Ley de Disciplina Financiera de las Entidades Federativas y los Municipios
- Artículos 4, 54, 61, 62, 64, 79 y 80 de la Ley General de Contabilidad Gubernamental.
- Artículos 85, 110, 114 y 115 de la Ley Federal de Presupuesto y Responsabilidad Hacendaria
- Artículos 73, 102 sexies, 102 septies y 102 octies de la Ley para el Ejercicio y Control de los Recursos Públicos para el Estado de Guanajuato.
- Artículos 7, fracciones V y VI y 10 fracción I, de la Ley de Responsabilidades Administrativas para el Estado de Guanajuato.
- Artículos 131 y 139 de la Ley Orgánica Municipal.
- Artículos 75 y 81 del Reglamento Interior de la Administración Pública Municipal.
- Lineamientos generales en materia de racionalidad, austeridad y disciplina presupuestal para el ejercicio fiscal 2020, del Municipio de León, Guanajuato.
- Lineamientos para la Evaluación del Desempeño de los Programas Presupuestarios de la Administración Pública del Municipio de León.
- Programa Anual de Evaluación del Desempeño 2020.
- Metodología para la evaluación de Eficacia, Economía y Eficiencia, en el cumplimiento de metas de la Administración Pública del Municipio de León Gto. 2019.

Evaluador: MMMV  Coordinador: ALSH



4. Metodología

I. Indicadores del Desempeño

Eficacia: mide el grado del cumplimiento de los objetivos establecidos, es decir, dan evidencia sobre el grado en que se están alcanzando los objetivos descritos. Se calcula de forma trimestral de acuerdo a la siguiente fórmula:

$$Eficacia = \frac{Metas\ Alcanzadas}{Metas\ Programadas} \times 100$$

Para la valoración del cumplimiento de las metas se establecen los siguientes parámetros:

Parámetros de valoración del Indicador de Eficacia

Adecuado	Atención Operacional	Deficiente
Eficacia > 85%	85% > Eficacia > 70%	Eficacia < 70%

Economía: mide la capacidad del ente para administrar, generar o movilizar de manera adecuada los recursos financieros que le fueron autorizados para la ejecución de programas. Se calcula de forma trimestral de acuerdo a la siguiente fórmula:

$$Economía = \frac{Presupuesto\ Ejercido}{Presupuesto\ Modificado} \times 100$$

Para la valoración de la economía se establecen los siguientes parámetros:

Parámetros de valoración del Indicador de Economía

Adecuado	Atención Operacional	Deficiente
Economía > 95%	95% > Economía > 85%	Economía < 85%

Índice Municipal de Cumplimiento de Metas y Ejercicio Presupuestal (IMCUMEP)

Mide tanto el grado de cumplimiento de los indicadores asociados a la precisión con la que se plantearon las metas, así como la eficacia en el ejercicio del presupuesto programado respecto al periodo evaluado.

El IMCUMEP se compone de dos indicadores ponderados: Eficacia con el 70% y Economía con el 30%:

$$IMCUMEP = Eficacia * (0.7) + Economía * (0.3)$$

Evaluador: MMMV Coordinador: ALSH



Por último, para la valoración del IMCUMEP se establecen los siguientes parámetros:

Parámetros de valoración del Indicador de Economía

Adecuado	Atención Operacional	Deficiente
IMCUMEP > 0.9	0.9 > IMCUMEP > 0.80	IMCUMEP < 0.80

II. Momentos Contables del Presupuesto de Egresos

Gasto Modificado: Se refiere al momento contable que refleja la asignación presupuestaria que resulta de incorporar, en su caso, las adecuaciones presupuestarias al presupuesto aprobado.

Gasto Comprometido: Es el momento contable que refleja la aprobación por autoridad competente de un acto administrativo, u otro instrumento jurídico que formaliza una relación jurídica con terceros para la adquisición de bienes y servicios o ejecución de obras.

Gasto Devengado: Es el momento contable que refleja el reconocimiento de una obligación de pago a favor de terceros por la recepción de conformidad de bienes, servicios y obras oportunamente contratados; así como de las obligaciones que derivan de tratados, leyes, decretos, resoluciones y sentencias definitivas.

Gasto Ejercido: Es el momento contable que refleja la emisión de una cuenta por liquidar certificada o documento equivalente debidamente aprobado por la autoridad competente.

III. Notas Metodológicas

- a) El porcentaje es un símbolo matemático, que representa una cantidad dada como una fracción en 100 partes iguales, también se le llama comúnmente tanto por ciento, donde por ciento significa «de cada cien unidades. Por lo anterior, y a efecto de poder contar con información estadística confiable, en aquellos indicadores cuyo resultado por fórmula sea superior al estadísticamente permitido, se ajustarán automáticamente al 100%.
- b) Posterior al cálculo de la Eficacia, se procede a una normalización de la información conforme a lo siguiente:
 - Los indicadores que presentan un resultado con valores superiores a 0% y menores a 100% durante el periodo evaluado mantienen su resultado.
 - Los indicadores con resultado superior a 100% se normaliza su resultado a 100%
- c) Debido a que el presupuesto de Gasto corriente para el presente ejercicio no fue calendarizado de forma mensual, se excluyen del presente análisis las observaciones derivadas del subejercicio para este rubro de gasto.

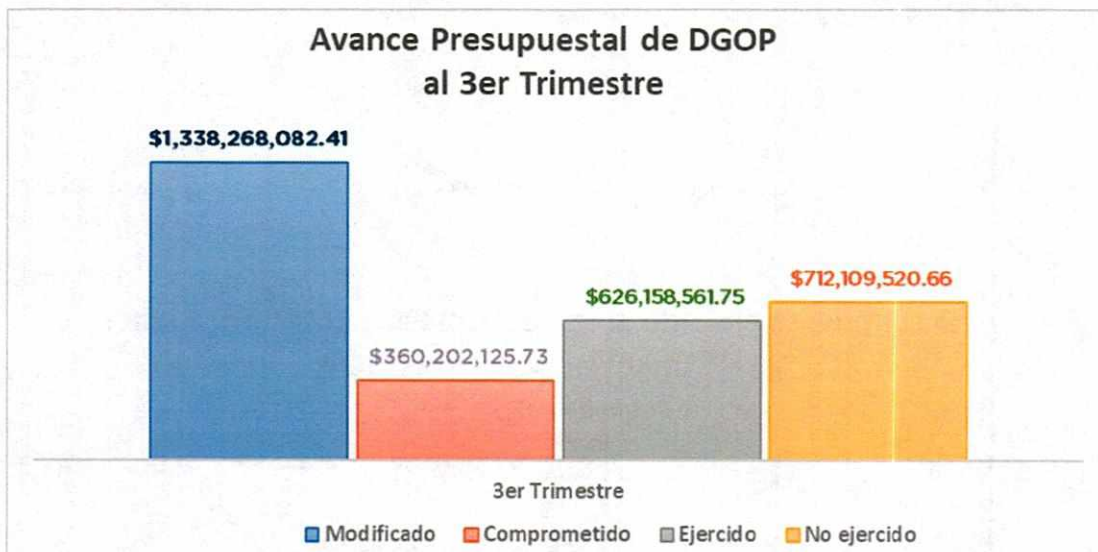
Evaluador: MMY Coordinador: ALSH



5. Resultados

A continuación, se presentan los resultados obtenidos, considerando únicamente la información de los **programas presupuestarios que cuentan con presupuesto y metas asignadas para el Trimestre Julio - Septiembre 2020.**

El presente análisis, se hizo utilizando la información extraída del SISPB con corte al día 06 de noviembre del 2020, la cual es utilizada para la elaboración de los Reportes de Cuenta Pública elaborados por la Tesorería Municipal; por su parte, el ente evaluado proporcionó el día 10 de noviembre mediante correo electrónico la información correspondiente al trimestre julio-septiembre.

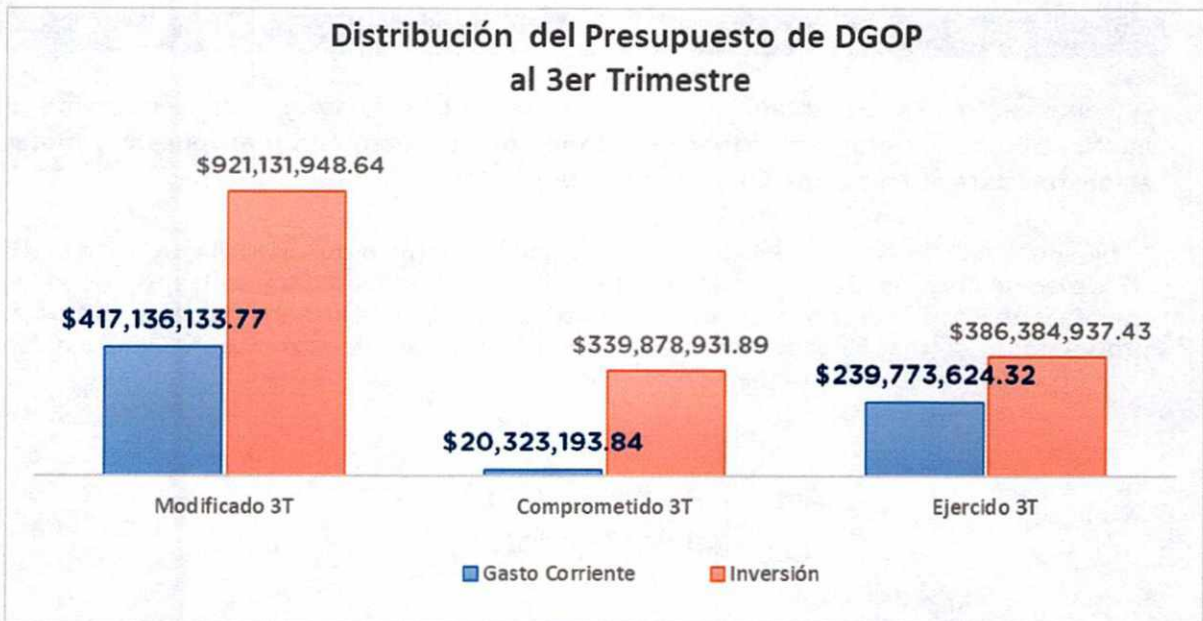


Fuente: Elaborado por DESCI con datos extraídos de SISPB con corte al 06 de noviembre de 2020.

Evaluador: MMMV Coordinador: ALSH

León
cada vez mejor
GOBIERNO MUNICIPAL

Dirección de Evaluación del Sistema de Control Interno



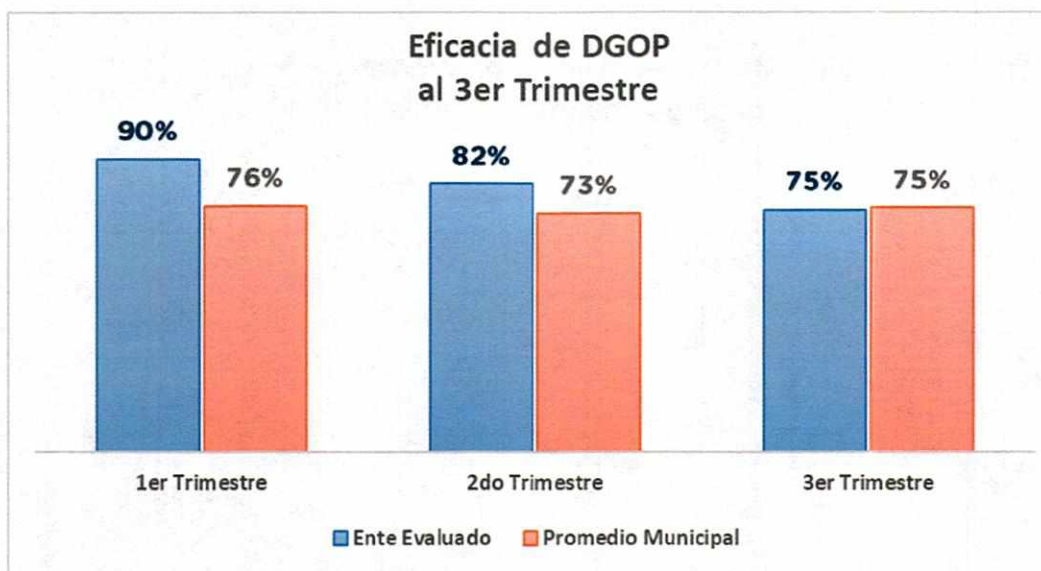
Fuente: Elaborado por DESCI con datos extraídos de SISPBR con corte al 06 de noviembre de 2020.



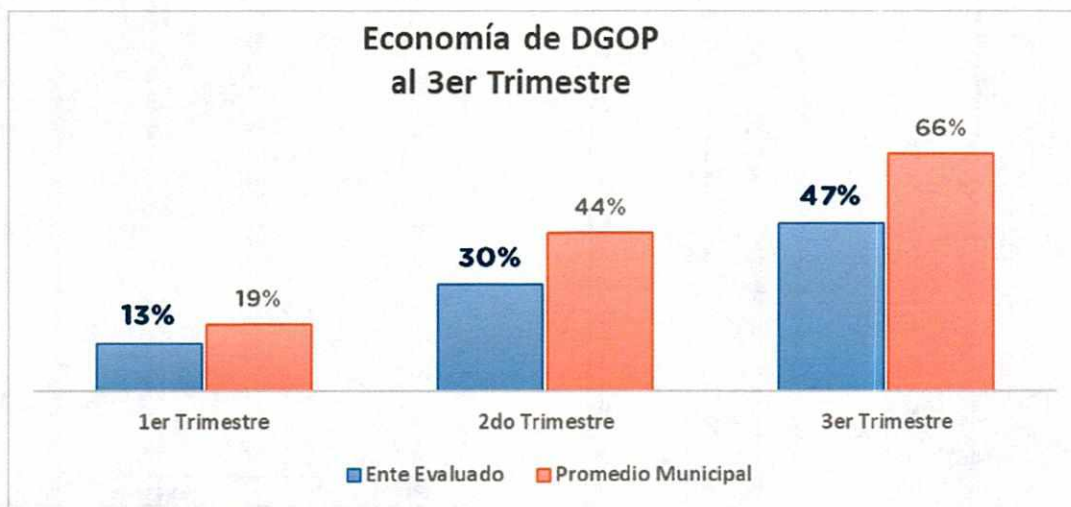
Fuente: Elaborado por DESCI con datos extraídos de SISPBR con corte al 06 de noviembre de 2020.

Evaluador: MMMV Coordinador: ALSH





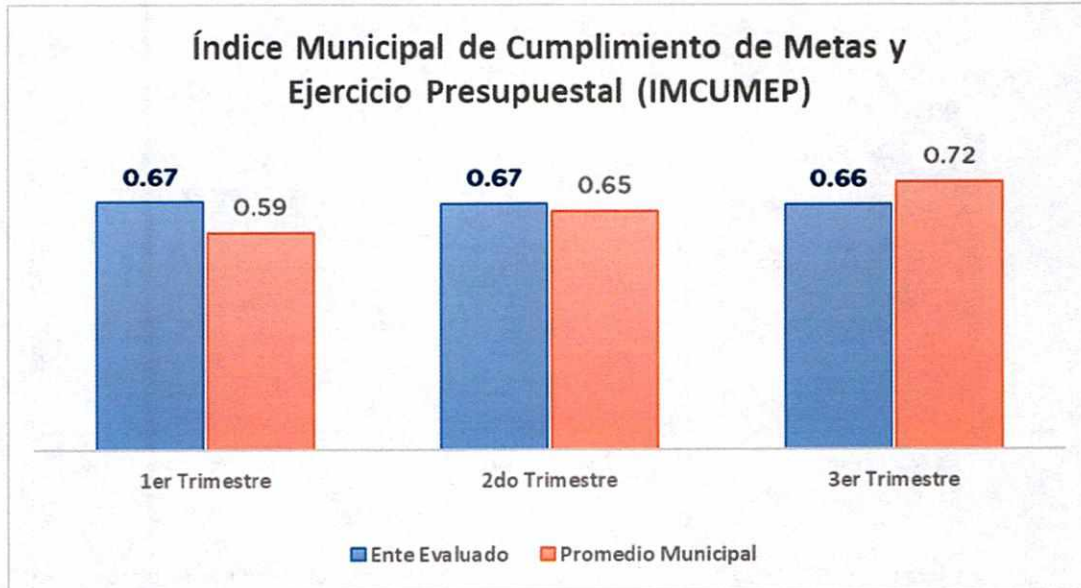
Fuente: Elaborado por DESCI con datos extraídos de SISPB con corte al 06 de noviembre de 2020.



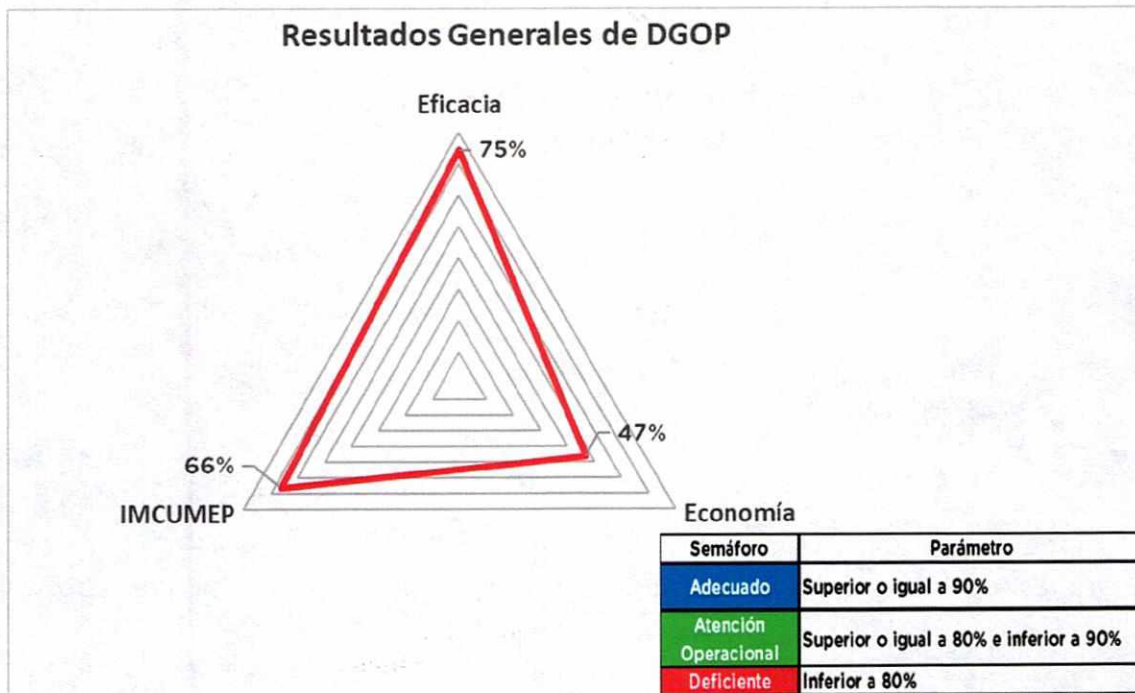
Fuente: Elaborado por DESCI con datos extraídos de SISPB con corte al 06 de noviembre de 2020.

Evaluador: MMMV  Coordinador: ALSH





Fuente: Elaborado por DESCI con datos extraídos de SISPBR con corte al 06 de noviembre de 2020.



Fuente: Elaborado por DESCI con datos extraídos de SISPBR con corte al 06 de noviembre de 2020.

Evaluador: MMMV Coordinador: ALSH



De donde se desprenden las siguientes observaciones y aspecto susceptible de mejora:

Observación 1: El ente evaluado cuenta con 23 indicadores de desempeño cuyo avance se encuentra por debajo del 80% respecto a lo programado al cierre del trimestre, así como 15 indicadores con avance superior al 120%. (ver anexo 2 para mayor detalle)

Aspecto Susceptible de Mejora 1: Para los indicadores cuyo avance se encuentra por debajo del 80%, deberá informar a este órgano de control los motivos por los cuales no se cumplió con la meta programada. Para los indicadores cuyo avance se encuentra por encima del 120%, el ente evaluado deberá realizar una revisión minuciosa del planteamiento y captura de sus metas, y realizar las correcciones necesarias, de forma que los datos capturados representen correctamente el avance de metas correspondiente. Una vez realizadas estas acciones, deberá informar a este órgano de control el resultado de las gestiones realizadas, evidenciando las correcciones realizadas.

Observación 2: El ente evaluado presenta un avance del **36%** respecto al ejercicio de los recursos presupuestales programados para el segundo trimestre del 2020, lo que representa un no ejercicio de 64% los recursos calendarizados, lo cual corresponde a **\$45,739,680.35** en el presente trimestre, particularmente para los siguientes programas (ver anexo 1.2 para mayor detalle):

- "100187 AFECTACIONES"
- "100188 SUPERVISION EXTERNA"
- "100189 AMPLIACIONES Y ESCALATORIAS"
- "100190 LABORATORIO VERIFICADOR"
- "100191 MANTENIMIENTO URBANO"
- "100193 OBRA INSTITUCIONAL"
- "100194 PROYECTOS EJECUTIVOS DIVERSOS"
- "100195 REMEDIACIONES"
- "100196 GASTOS INDIRECTOS DE RAMO 33"
- "100200 PROGRAMA CONSTRUCCION DE ENTORNOS SEGUROS"
- "100202 PROGRAMA ALUMBRA LEON"
- "100205 MODERNIZACIÓN DEL GOBIERNO"
- "100209 PROGRAMA MANTENIMIENTO INTEGRAL"
- "100210 PROGRAMA CAMINA LEON"
- "100211 PROGRAMA MUEVETE EN BICICLETA"
- "100213 PROGRAMA MUEVETE POR LEON"
- "100233 PROGRAMA ACTIVACION FISICA"
- "100238 PROGRAMA SISTEMA DE PARQUES"

Aspecto Susceptible de Mejora 2: El ente evaluado deberá informar de manera detallada a este Órgano de Control las razones por las cuales no se ejerció el recurso asignado en el periodo establecido, para cada uno de los programas señalados en el anexo 1.2.

Evaluador: MMMV Coordinador: ALSH



6. Seguimiento

En el ejercicio de sus atribuciones la Contraloría Municipal, implementa la “Evaluación Trimestral de Resultados”, la cual forma parte de su **Programa Anual de Evaluación del Desempeño 2020**, orientada a identificar los aspectos susceptibles de mejora de las dependencias y entidades de la administración pública municipal que contribuyan a impulsar una verdadera Gestión para Resultados (GpR).

La evaluación en la gestión pública implica proporcionar información acerca del desempeño de los programas presupuestarios de las dependencias centralizadas, paramunicipales y organismos autónomos, para identificar las diferencias entre el desempeño real y el esperado, así como su aportación para resolver los problemas que aquejan a la sociedad. Con lo anterior, se obtienen las herramientas e instrumentos necesarios para la mejora continua del quehacer público, obteniendo como resultado una adecuada asignación y aplicación de los recursos, creando el valor público por parte del gobierno.

Así pues, esta medición de la evaluación del desempeño tiene dos aspectos principales:

- i. El proceso de toma de decisiones, que es la evaluación que apoya a la reestructuración de problemas y a la formulación de nuevos programas o la reformulación en su caso, de aquellos que no estén cumpliendo sus objetivos, y
- ii. El aprendizaje organizacional, es la retroalimentación a los responsables de los programas presupuestarios con información sobre lo que se hace, cómo se está haciendo, si se está respondiendo a los beneficiarios y qué variables externas están incidiendo en el programa.

En este sentido, la evaluación trimestral del logro de objetivos y metas tiene como objetivo fundamental el brindar seguimiento oportuno al ejercicio de los recursos públicos y avance en el logro de objetivos y metas, brindando al Evaluado información oportuna y objetiva que coadyuve a evitar, por una parte, la presencia de subejercicios al término del año fiscal y por otra el no cumplimiento de las metas y objetivos planteados.

Atentamente

León, Guanajuato a 30 de noviembre de 2020
El trabajo todo lo vence
“2020, Año de Leona Vicario, Benemérita Madre de la Patria”


Lic. Ma. Esther Hernández Becerra
Directora General de Evaluación del Sistema de Control Interno

Evaluador: MMMV Coordinador: ALSH



León
cada vez mejor
GOBIERNO MUNICIPAL

Dirección de Evaluación del Sistema de Control Interno

ANEXO 1. DESGLOSE POR PROGRAMA PRESUPUESTARIO

1.1 Presupuesto por programa y origen

UNIDAD RESPONSABLE	GC/INV	ORIGEN	DESCRIPCIÓN DE ORIGEN	PROGRAMA	PRESUPUESTO MODIFICADO JULIO-SEPTIEMBRE	PRESUPUESTO COMPROMETIDO JULIO-SEPTIEMBRE	PRPRESUPUESTO EJERCIDO JULIO-SEPTIEMBRE	PRESUPUESTO NO EJERCIDO JULIO-SEPTIEMBRE
DIRECCION GENERAL DE OBRA PUBLICA 2510	Inversión	11AA01	RECURSOS PROPIOS	100187 AFECTACIONES	\$44,885,714.28	-\$399.99	\$28,566,037.64	\$16,319,676.64
		11AB01	PARTICIPACIONES		\$24,000,000.00	\$0.00	\$0.00	\$24,000,000.00
		12AA01	RECURSOS PROPIOS		\$4,276,452.65	\$0.00	\$0.00	\$4,276,452.65
		12AA18	REMANENTE RECURSOS PROPIOS 2018		\$13,473,225.29	\$828,242.25	\$6,149,612.70	\$7,323,612.59
		12AB01	REMANENTE PARTICIPACIONES		\$12,077,190.56	\$0.01	\$9,602,837.13	\$2,474,353.43
		11AA01	RECURSOS PROPIOS	100188 SUPERVISION EXTERNA	\$20,834,616.88	\$9,991,831.63	\$9,411,192.43	\$11,423,424.45
		12AA01	RECURSOS PROPIOS		\$28,203,231.49	\$7,020,665.95	\$9,855,390.51	\$18,347,840.98
		12AA18	REMANENTE RECURSOS PROPIOS 2018		\$12,340,034.41	\$4,457,116.24	\$7,851,585.36	\$4,488,449.05
		12AB01	REMANENTE PARTICIPACIONES		\$9,999,947.45	\$4,553,922.56	\$5,408,016.31	\$4,591,931.14
		11AA01	RECURSOS PROPIOS		100189 AMPLIACIONES Y ESCALATORIAS	\$6,986,256.15	\$588,442.49	\$4,564,407.93
		12AA01	RECURSOS PROPIOS	\$11,253,313.93		\$1,246,346.23	\$9,280,611.17	\$1,972,702.76
		12AA18	REMANENTE RECURSOS PROPIOS 2018	\$1,418,979.97		\$897,169.68	\$521,763.64	\$897,216.33
		11AA01	RECURSOS PROPIOS	100190 LABORATORIO VERIFICADOR	\$1,500,000.00	\$415,451.86	\$1,083,613.74	\$416,386.26
		12AA01	RECURSOS PROPIOS		\$1,467,918.27	\$634,484.11	\$833,434.16	\$634,484.11
		12AA18	REMANENTE RECURSOS PROPIOS 2018		\$592,709.24	\$144.46	\$592,564.78	\$144.46

MJ



UNIDAD RESPONSABLE	GC/INV	ORIGEN	DESCRIPCIÓN DE ORIGEN	PROGRAMA	PRESUPUESTO MODIFICADO JULIO-SEPTIEMBRE	PRESUPUESTO COMPROMETIDO JULIO-SEPTIEMBRE	PRPRESUPUESTO EJERCIDO JULIO-SEPTIEMBRE	PRESUPUESTO NO EJERCIDO JULIO-SEPTIEMBRE
DIRECCION GENERAL DE OBRA PUBLICA 2510	Inversión	11AA01	RECURSOS PROPIOS	100191 MANTENIMIENTO URBANO	\$8,110,007.23	\$6,468,632.59	\$1,641,374.64	\$6,468,632.59
		12AA01	RECURSOS PROPIOS		\$5,505,995.12	\$1,476,396.28	\$4,029,598.84	\$1,476,396.28
		11AA01	RECURSOS PROPIOS	100193 OBRA INSTITUCIONAL	\$52,028,524.57	\$12,827,464.59	\$18,747,221.68	\$33,281,302.89
		12AA01	RECURSOS PROPIOS		\$17,610,227.03	\$5,944,887.64	\$5,131,583.30	\$12,478,643.73
		12AA18	REMANENTE RECURSOS PROPIOS 2018		\$4,970,537.27	\$1,450,657.48	\$3,519,879.77	\$1,450,657.50
		12AB01	REMANENTE PARTICIPACIONES		\$9,330,079.94	\$1,427,749.23	\$6,198,194.79	\$3,131,885.15
		32DA03	RECURSOS EXTRAORDINARIOS 2018		\$17,774,311.72	-\$0.01	\$17,774,311.71	\$0.01
		11AA01	RECURSOS PROPIOS		100194 PROYECTOS EJECUTIVOS DIVERSOS	\$5,375,366.14	\$1,267,083.32	\$3,093,727.76
		12AA01	RECURSOS PROPIOS	\$51,176,323.02		\$13,556,524.26	\$29,049,334.29	\$22,126,988.73
		12AA18	REMANENTE RECURSOS PROPIOS 2018	\$21,944,443.70		\$9,620,561.17	\$11,666,746.72	\$10,277,696.98
		12AB01	REMANENTE PARTICIPACIONES	\$14,000,000.00		\$317,514.52	\$0.00	\$14,000,000.00
		11AA01	RECURSOS PROPIOS	100195 REMEDIACIONES	\$2,500,000.00	\$0.32	\$2,499,627.82	\$372.18
		11AB01	PARTICIPACIONES		\$700,000.00	\$0.00	\$0.00	\$700,000.00
		12AA01	RECURSOS PROPIOS		\$375,308.56	\$0.01	\$375,308.55	\$0.01
		12AA18	REMANENTE RECURSOS PROPIOS 2018		\$193,640.53	\$0.01	\$193,640.52	\$0.01

Evaluador: MMMV *mmv* Coordinador: ALSH

Dirección de Evaluación del Sistema de Control Interno

UNIDAD RESPONSABLE	GC/INV	ORIGEN	DESCRIPCIÓN DE ORIGEN	PROGRAMA	PRESUPUESTO MODIFICADO JULIO-SEPTIEMBRE	PRESUPUESTO COMPROMETIDO JULIO-SEPTIEMBRE	PRPRESUPUESTO EJERCIDO JULIO-SEPTIEMBRE	PRESUPUESTO NO EJERCIDO JULIO-SEPTIEMBRE
DIRECCION GENERAL DE OBRA PUBLICA 2510	Inversión	12AB01	REMANENTE PARTICIPACIONES	100195 REMEDIACIONES	\$2,300,000.00	\$1,463,333.22	\$533,181.84	\$1,766,818.16
		21AB01	FISM	100196 GASTOS INDIRECTOS DE RAMO 33	\$1,979,692.00	\$408,289.92	\$1,539,253.59	\$440,438.41
		12AA01	RECURSOS PROPIOS	100198 PROGRAMA "MODELO DE SEGURIDAD CIVICA"	\$0.00	\$0.00	\$0.00	\$0.00
		31AH01	PEMC	100200 PROGRAMA CONSTRUCCION DE ENTORNOS SEGUROS"	\$30,035,492.29	\$27,112,837.52	\$429,804.99	\$29,605,687.30
		32AI01	PVEMC 2019		\$11,979,266.87	\$11,984.88	\$11,407,928.85	\$571,338.02
		11AA01	RECURSOS PROPIOS	100202 PROGRAMA ALUMBRA LEON"	\$8,999,839.68	\$1,920,382.60	\$5,936,876.24	\$3,062,963.44
		12AA01	RECURSOS PROPIOS		\$29,927.10	\$0.00	\$29,927.10	\$0.00
		12AB01	REMANENTE PARTICIPACIONES		\$13,506,073.52	\$10,609,214.68	\$2,896,858.84	\$10,609,214.68
		21AA01	FORTAMUN		\$9,749,554.64	\$9,749,426.25	\$0.00	\$9,749,554.64
		21AB01	FISM		\$24,173,254.80	\$24,173,254.80	\$0.00	\$24,173,254.80
		12AA01	RECURSOS PROPIOS	100205 MODERNIZACIÓN DEL GOBIERNO	\$353,707.20	\$353,707.20	\$0.00	\$353,707.20
		12AA18	REMANENTE RECURSOS PROPIOS 2018		\$185,582.75	\$3,169.15	\$182,413.60	\$3,169.15
		11AA01	RECURSOS PROPIOS	100209 PROGRAMA MANTENIMIENTO INTEGRAL"	\$17,999,999.74	\$8,833,166.09	\$8,178,974.66	\$9,821,025.08
		12AA01	RECURSOS PROPIOS		\$5,413,401.96	\$1,855,282.42	\$3,568,132.94	\$1,845,269.02
		12AA18	REMANENTE RECURSOS PROPIOS 2018		\$2,359,724.61	\$273,271.93	\$1,053,451.86	\$1,306,272.75

Evaluador: MMMV
201

Coordinador: ALSH



Dirección de Evaluación del Sistema de Control Interno

UNIDAD RESPONSABLE	GC/INV	ORIGEN	DESCRIPCIÓN DE ORIGEN	PROGRAMA	PRESUPUESTO MODIFICADO JULIO-SEPTIEMBRE	PRESUPUESTO COMPROMETIDO JULIO-SEPTIEMBRE	PRPRESUPUESTO EJERCIDO JULIO-SEPTIEMBRE	PRESUPUESTO NO EJERCIDO JULIO-SEPTIEMBRE
DIRECCION GENERAL DE OBRA PUBLICA 2510	Inversión	12AB01	REMANENTE PARTICIPACIONES	100209 PROGRAMA MANTENIMIENTO INTEGRAL"	\$7,500,000.00	\$248,239.39	\$2,251,760.61	\$5,248,239.39
		21AA01	FORTAMUN		\$40,185,187.77	\$24,519,926.85	\$8,515,955.98	\$31,669,231.79
		32DA03	RECURSOS EXTRAORDINARIOS 2018		\$4,983,692.58	\$0.00	\$4,983,692.58	\$0.00
		11AA01	RECURSOS PROPIOS	100210 PROGRAMA CAMINA LEON"	\$11,999,366.61	\$3,534,179.66	\$8,464,069.19	\$3,535,297.42
		12AA01	RECURSOS PROPIOS		\$5,665,153.92	\$190,167.62	\$5,474,986.29	\$190,167.63
		12AA18	REMANENTE RECURSOS PROPIOS 2018		\$3,981,493.46	\$1,439,623.56	\$2,541,869.89	\$1,439,623.57
		11AA01	RECURSOS PROPIOS	100211 PROGRAMA MUEVETE EN BICICLETA"	\$7,400,000.00	\$3,873,406.21	\$3,522,919.85	\$3,877,080.15
		12AA01	RECURSOS PROPIOS		\$4,930,558.89	\$114,509.26	\$4,816,049.62	\$114,509.27
		11AA01	RECURSOS PROPIOS	100213 PROGRAMA MUEVETE POR LEON"	\$56,661,592.87	\$17,682,328.96	\$31,648,915.66	\$25,012,677.21
		12AA01	RECURSOS PROPIOS		\$18,592,719.07	\$171,790.21	\$3,420,928.86	\$15,171,790.21
		31AH01	PEMC		\$124,676,595.10	\$96,407,207.35	\$3,042,948.38	\$121,633,646.72
		32AH01	PEMC 2019		\$26,163,289.93	\$2,214,477.09	\$19,652,212.36	\$6,511,077.57
		32DA03	RECURSOS EXTRAORDINARIOS 2018		\$6,703,227.48	\$0.00	\$6,703,227.47	\$0.01
		32DA04	RECURSOS EXTRAORDINARIOS 2019		\$5,200,000.00	\$1,585,872.01	\$3,568,993.73	\$1,631,006.27

Evaluador: MMMV
204

Coordinador: ALSH



Dirección de Evaluación del Sistema de Control Interno

UNIDAD RESPONSABLE	GC/INV	ORIGEN	DESCRIPCIÓN DE ORIGEN	PROGRAMA	PRESUPUESTO MODIFICADO JULIO-SEPTIEMBRE	PRESUPUESTO COMPROMETIDO JULIO-SEPTIEMBRE	PRPRESUPUESTO EJERCIDO JULIO-SEPTIEMBRE	PRESUPUESTO NO EJERCIDO JULIO-SEPTIEMBRE
DIRECCION GENERAL DE OBRA PUBLICA 2510	Inversión	31AH01	PEMC	100233 PROGRAMA ACTIVACION FISICA"	\$4,800,000.00	\$2,650,006.88	\$149,993.12	\$4,650,006.88
		21AA01	FORTAMUN	100238 PROGRAMA SISTEMA DE PARQUES"	\$57,719,198.40	\$13,488,987.29	\$44,227,991.44	\$13,491,206.96
	Gasto corriente	11AA01	RECURSOS PROPIOS	M000001 DIRECCION GENERAL DE OBRA PUBLICA	\$201,350,324.45	\$19,678,888.52	\$35,374,927.59	\$165,975,396.86
		11AB01	PARTICIPACIONES		\$214,421,052.88	\$586,780.92	\$203,143,641.91	\$11,277,410.97
		12AA01	RECURSOS PROPIOS		\$1,320,987.10	\$57,524.40	\$1,211,285.48	\$109,701.62
		12AA18	REMANENTE RECURSOS PROPIOS 2018		\$43,769.34	\$0.00	\$43,769.34	\$0.00

1.2 Eficacia y Economía por programa

UNIDAD RESPONSABLE	GC/INV	PROGRAMA	PRESUPUESTO MODIFICADO JULIO-SEPTIEMBRE	PRESUPUESTO COMPROMETIDO JULIO-SEPTIEMBRE	PRESUPUESTO EJERCIDO JULIO-SEPTIEMBRE	PRESUPUESTO NO EJERCIDO JULIO-SEPTIEMBRE	ECONOMIA	EFICACIA
DIRECCION GENERAL DE OBRA PUBLICA 2510	Gasto corriente	M000001 DIRECCION GENERAL DE OBRA PUBLICA	\$417,136,133.77	\$20,323,193.84	\$239,773,624.32	\$177,362,509.45	57.5%	84.0%
	Inversión	100187 AFECTACIONES	\$98,712,582.78	\$827,842.27	\$44,318,487.47	\$54,394,095.31	44.9%	94.3%
		100188 SUPERVISION EXTERNA	\$71,377,830.23	\$26,023,536.38	\$32,526,184.61	\$38,851,645.62	45.6%	95.7%

Evaluador: MMMV *MM* Coordinador: ALSH



Dirección de Evaluación del Sistema de Control Interno

UNIDAD RESPONSABLE	GC/INV	PROGRAMA	PRESUPUESTO MODIFICADO JULIO-SEPTIEMBRE	PRESUPUESTO COMPROMETIDO JULIO-SEPTIEMBRE	PRESUPUESTO EJERCIDO JULIO-SEPTIEMBRE	PRESUPUESTO NO EJERCIDO JULIO-SEPTIEMBRE	ECONOMIA	EFICACIA
DIRECCION GENERAL DE OBRA PUBLICA 2510	Inversión	100189 AMPLIACIONES Y ESCALATORIAS	\$19,658,550.05	\$2,731,958.40	\$14,366,782.74	\$5,291,767.31	73.1%	100.0%
		100190 LABORATORIO VERIFICADOR	\$3,560,627.51	\$1,050,080.43	\$2,509,612.68	\$1,051,014.83	70.5%	100.0%
		100191 MANTENIMIENTO URBANO	\$13,616,002.35	\$7,945,028.87	\$5,670,973.48	\$7,945,028.87	41.6%	100.0%
		100193 OBRA INSTITUCIONAL	\$101,713,680.53	\$21,650,758.93	\$51,371,191.25	\$50,342,489.28	50.5%	100.0%
		100194 PROYECTOS EJECUTIVOS DIVERSOS	\$92,496,132.86	\$24,761,683.27	\$43,809,808.77	\$48,686,324.09	47.4%	95.8%
		100195 REMEDIACIONES	\$6,068,949.09	\$1,463,333.56	\$3,601,758.73	\$2,467,190.36	59.3%	100.0%
		100196 GASTOS INDIRECTOS DE RAMO 33	\$1,979,692.00	\$408,289.92	\$1,539,253.59	\$440,438.41	77.8%	97.7%
		100200 PROGRAMA CONSTRUCCION DE ENTORNOS SEGUROS"	\$42,014,759.16	\$27,124,822.40	\$11,837,733.84	\$30,177,025.32	28.2%	50.0%
		100202 PROGRAMA ALUMBRA LEON"	\$56,458,649.74	\$46,452,278.33	\$8,863,662.18	\$47,594,987.56	15.7%	66.1%
		100205 MODERNIZACIÓN DEL GOBIERNO	\$539,289.95	\$356,876.35	\$182,413.60	\$356,876.35	33.8%	100.0%
		100209 PROGRAMA MANTENIMIENTO INTEGRAL"	\$78,442,006.66	\$35,729,886.68	\$28,551,968.63	\$49,890,038.03	36.4%	75.5%
		100210 PROGRAMA CAMINA LEON"	\$21,646,013.99	\$5,163,970.84	\$16,480,925.37	\$5,165,088.62	76.1%	68.1%
		100211 PROGRAMA MUEVETE EN BICICLETA"	\$12,330,558.89	\$3,987,915.47	\$8,338,969.47	\$3,991,589.42	67.6%	65.8%
		100213 PROGRAMA MUEVETE POR LEON"	\$237,997,424.45	\$118,061,675.62	\$68,037,226.46	\$169,960,197.99	28.6%	42.9%

Evaluador: MMMV *MM* Coordinador: ALSH

UNIDAD RESPONSABLE	GC/INV	PROGRAMA	PRESUPUESTO MODIFICADO JULIO-SEPTIEMBRE	PRESUPUESTO COMPROMETIDO JULIO-SEPTIEMBRE	PRESUPUESTO EJERCIDO JULIO-SEPTIEMBRE	PRESUPUESTO NO EJERCIDO JULIO-SEPTIEMBRE	ECONOMIA	EFICACIA
		100233 PROGRAMA ACTIVACION FISICA"	\$4,800,000.00	\$2,650,006.88	\$149,993.12	\$4,650,006.88	3.1%	0.0%
DIRECCION GENERAL DE OBRA PUBLICA 2510	Inversión	100238 PROGRAMA SISTEMA DE PARQUES"	\$57,719,198.40	\$13,488,987.29	\$44,227,991.44	\$13,491,206.96	76.6%	100.0%

ANEXO 2. DESGLOSE POR INDICADOR


En este apartado se incluyen todos aquellos indicadores del ente que cuenten con meta modificada para el trimestre evaluado.

UNIDAD RESPONSABLE	PROGRAMA	NIVEL RESUMEN NARRATIVO	ID INDICADOR	INDICADOR	META MODIFICADA	META ALCANZADA	AVANCE JULIO-SEPTIEMBRE
2510 DIRECCION GENERAL DE OBRA PUBLICA	100187 AFECTACIONES	COMPONENTES	10779	PORCENTAJE DE AVANCE EN EL PAGO DE CONVENIOS DE AFECTACIÓN	72	71	99%
		ACTIVIDAD	2264	PORCENTAJE DE AVANCE EN LA FIRMA DE CONVENIOS DE AFECTACIÓN	72	72	100%
		ACTIVIDAD	2474	PORCENTAJE DE AVANCE EN EL PAGO DE CONTRATOS DE AFECTACIONES	70	59	84%
	100188 SUPERVISION EXTERNA	COMPONENTES	10792	PORCENTAJE DE AVANCE EN LA CONTRATACIÓN DE LA SUPERVISION EXTERNA DE OBRAS	72	73	101%
		ACTIVIDAD	2267	PORCENTAJE DE AVANCE EN LA GESTIÓN DE RECURSOS PARA SUPERVISION EXTERNA	72	72	100%
		ACTIVIDAD	2475	PORCENTAJE DE AVANCE EN EL PAGO DE CONTRATOS DE SUPERVISIONES	70	61	87%
	100189 AMPLIACIONES Y ESCALATORIAS	COMPONENTES	10782	PORCENTAJE DE AVANCE EN LA CONTRATACIÓN DE AMPLIACIONES DE CONTRATOS VIGENTES	72	72	100%

Evaluador: MMMV  Coordinador: ALSH



UNIDAD RESPONSABLE	PROGRAMA	NIVEL RESUMEN NARRATIVO	ID INDICADOR	INDICADOR	META MODIFICADA	META ALCANZADA	AVANCE JULIO-SEPTIEMBRE
2510 DIRECCION GENERAL DE OBRA PUBLICA	100189 AMPLIACIONES Y ESCALATORIAS	ACTIVIDAD	2269	ELABORACIÓN DE SOLICITUDES DE AMPLIACION EN MONTO Y/O PLAZO DE CONTRATOS DE OBRA VIGENTES	72	72	100%
		ACTIVIDAD	2476	PORCENTAJE DE AVANCE EN EL PAGO DE CONTRATOS DE AMPLIACIONES Y ESCALATORIAS	70	88	126%
	100190 LABORATORIO VERIFICADOR	ACTIVIDAD	2270	PORCENTAJE DE AVANCE EN LA GESTIÓN DE RECURSOS PARA LABORATORIO VERIFICADOR	72	72	100%
		ACTIVIDAD	2478	PORCENTAJE DE AVANCE EN EL PAGO DE CONTRATOS DE LABORATORIO VERIFICADOR	70	90	129%
	100191 MANTENIMIENTO URBANO	COMPONENTES	10794	PORCENTAJE DE AVANCE EN LA CONTRATACION DE OBRAS DE MANTENIMIENTO URBANO	72	72	100%
		ACTIVIDAD	2271	MANTENIMIENTO URBANO EN BANQUETAS, VIALIDADES, INFRAESTRUCTURA	72	72	100%
		ACTIVIDAD	2480	PORCENTAJE DE AVANCE EN EL PAGO DE CONTRATOS DE MANTO URBANO	70	95	136%
	100192 MANTENIMIENTO VIAL	COMPONENTES	10796	PORCENTAJE DE AVANCE EN EL MANTENIMIENTO MENOR DE VIALIDADES	72	0	0%
		ACTIVIDAD	2272	PORCENTAJE DE CONTRATOS REALIZADOS DE MANTENIMIENTO VIAL	72	72	100%
	100193 OBRA INSTITUCIONAL	COMPONENTES	10786	PORCENTAJE DE AVANCE EN LA CONTRATACIÓN DE OBRAS PRIORITARIA QUE NO SE ENCUENTRAN INCLUIDAS EN PROGRAMA DE GOBIENO	72	72	100%
		ACTIVIDAD	2273	PORCENTAJE DE AVANCE EN LA GESTION DE RECURSOS PARA OBRA INSTITUCIONAL	72	72	100%
		ACTIVIDAD	2481	PORCENTAJE DE AVANCE EN EL PAGO DE CONTRATOS DE OBRA INSTITUCIONAL	70	87.1	124%
	100194 PROYECTOS EJECUTIVOS DIVERSOS	COMPONENTES	10788	PORCENTAJE DE AVANCE EN LA CONTRATACIÓN DE PROYECTOS EJECUTIVOS DIVERSOS	72	72	100%

Evaluador: MMMV  Coordinador: ALSH

Dirección de Evaluación del Sistema de Control Interno

UNIDAD RESPONSABLE	PROGRAMA	NIVEL RESUMEN NARRATIVO	ID INDICADOR	INDICADOR	META MODIFICADA	META ALCANZADA	AVANCE JULIO-SEPTIEMBRE
2510 DIRECCION GENERAL DE OBRA PUBLICA	100194 PROYECTOS EJECUTIVOS DIVERSOS	ACTIVIDAD	2274	PORCENTAJE DE AVANCE EN LA GESTIOS DE RECURSOS PARA PROYECTOS EJECUTIVOS DIVERSOS	72	63	88%
		ACTIVIDAD	2483	PORCENTAJE DE AVANCE EN EL PAGO DE CONTRATOS DE PROYECTOS EJECUTIVOS	70	73.19	105%
	100195 REMEDIACIONES	COMPONENTES	10790	PORCENTAJE DE AVANCE EN LA CONTRATACIÓN DE ACCIONES DE REMEDIACIÓN	72	72	100%
		ACTIVIDAD	2275	PORCENTAJE DE AVANCE EN LA GESTION DE RECURSOS PARA REMEDIACIÓN	72	72	100%
		ACTIVIDAD	2484	PORCENTAJE DE AVANCE EN EL PAGO DE CONTRATOS DE REMEDIACIONES	70	100	143%
	100196 GASTOS INDIRECTOS DE RAMO 33	COMPONENTES	10783	PORCENTAJE DE AVANCE EN LA CONTRATACIÓN DE LA SUPERVISION EXTERNA DE OBRAS	72	67	93%
		ACTIVIDAD	2276	PORCENTAJE DE AVANCE EN LA GESTION DE RECURSOS PARA SUPERVISION EXTERNA DE RAMO 33	100	100	100%
		ACTIVIDAD	2486	PORCENTAJE DE AVANCE EN EL PAGO DE CONTRATOS SUPERVISIONES DE RAMO 33 O REINTREGO DE RECURSO	100	100	100%
	100198 PROGRAMA "MODELO DE SEGURIDAD CÍVICA"	ACTIVIDAD	2161	PORCENTAJE DE AVANCE EN LA CONSTRUCCIÓN DE LOS JUZGADOS CÍVICOS	100	0	0%
	100200 PROGRAMA CONSTRUCCIÓN DE ENTORNOS SEGUROS"	ACTIVIDAD	2488	PORCENTAJE DE AVANCE EN EL PAGO DE CONTRATOS DE REHABILITACIÓN DE ESPACIOS PÚBLICOS	70	100	143%
		ACTIVIDAD	2559	PORCENTAJE DE AVANCE EN EL PAGO DE CONTRATOS DE REHABILITACIÓN DE ESPACIOS PÚBLICOS	30	30	100%
			ACTIVIDAD	2598	PORCENTAJE DE PARQUES CONTRATADOS	80	0

Evaluador: MMMV *MM* Coordinador: ALSH

Dirección de Evaluación del Sistema de Control Interno

UNIDAD RESPONSABLE	PROGRAMA	NIVEL RESUMEN NARRATIVO	ID INDICADOR	INDICADOR	META MODIFICADA	META ALCANZADA	AVANCE JULIO-SEPTIEMBRE
2510 DIRECCION GENERAL DE OBRA PUBLICA	100200 PROGRAMA CONSTRUCCIÓN DE ENTORNOS SEGUROS"	ACTIVIDAD	2521	PORCENTAJE DE AVANCE FÍSICO EN REHABILITACIÓN DE PARQUES Y ESPACIOS	55	0	0%
	100202 PROGRAMA ALUMBRA LEÓN"	COMPONENTES	10518	PORCENTAJE DE AVANCE EN LA MODERNIZACIÓN DEL ALUMBRADO PÚBLICO	98.26	27.18	28%
		ACTIVIDAD	2277	PORCENTAJE DE AVANCE EN LA 4TA ETAPA DE MODERNIZACION DEL ALUMBRADO PUBLICO	80	80	100%
		ACTIVIDAD	2489	PORCENTAJE DE AVANCE EN EL PAGO DE CONTRATOS DE ALUMBRADO	100	100	100%
		COMPONENTES	10519	PORCENTAJE DE AVANCE EN LA IMPLEMENTACIÓN DEL SISTEMA DE TELE GESTIÓN DEL ALUMBRADO PÚBLICO	74	0.5	1%
		COMPONENTES	10520	PORCENTAJE DE AVANCE EN EL MANTENIMIENTO AL ALUMBRADO PUBLICO EXISTENTE	882	5.2	1%
		ACTIVIDAD	2278	PORCENTAJE DE AVANCE EN LA CONTRATACION DE OBRAS DE MANTENIMIENTO AL ALUMBRADO PUBLICO EXISTENTE	900	900	100%
		ACTIVIDAD	2496	PORCENTAJE DE AVANCE EN EL PAGO DE CONTRATOS MANTO. A ALUMBRADO EXISTENTE	70	100	143%
		ACTIVIDAD	2511	ABASTECIMIENTO DE MATERIALES PARA MANTENIMIENTO AL SISTEMA DE ALUMBRADO PÚBLICO	60	60	100%
	100205 PROGRAMA MODERNIZACIÓN DEL GOBIERNO"	ACTIVIDAD	2472	PORCENTAJE DE AVANCE EN EL PAGO DEL CONTRATO REFRENDADO.	80	100	125%


Evaluador: MMMV *MMV* Coordinador: ALSH

UNIDAD RESPONSABLE	PROGRAMA	NIVEL RESUMEN NARRATIVO	ID INDICADOR	INDICADOR	META MODIFICADA	META ALCANZADA	AVANCE JULIO-SEPTIEMBRE
2510 DIRECCION GENERAL DE OBRA PUBLICA	100205 PROGRAMA MODERNIZACIÓN DEL GOBIERNO"	ACTIVIDAD	2473	PORCENTAJE DE AVANCE EN EL PAGO DEL CONTRATO.	70	100	143%
		ACTIVIDAD	2571	PORCENTAJE DE AVANCE EN LA IMPLEMENTACIÓN DE PLATAFORMA.	40	40	100%
	100209 PROGRAMA MANTENIMIENTO INTEGRAL"	COMPONENTES	10570	PORCENTAJE DE AVANCE EN EL MANTENIMIENTO DE VIALIDADES PRIMARIAS	67.9	1.7	3%
		ACTIVIDAD	2363	PORCENTAJE DE AVANCE EN LA CONTRATACIÓN DE OBRAS DE MANTENIMIENTO MENOR AL SISTEMA VIAL PRIMARIO.	900	900	100%
		COMPONENTES	10571	PORCENTAJE DE AVANCE EN EL MANTENIMIENTO MENOR A VIALIDADES DEL SISTEMA VIAL PRIMARIO Y CONFORMACION DE TERRACERIAS EN POLIGONOS DE DESARROLLO	89.5	76.1	85%
		ACTIVIDAD	2279	PORCENTAJE DE AVANCE EN LA CONTRATACION DE OBRAS DE MANTENIMIENTO MENOR AL SISTEMA VIAL PRIMARIO	900	900	100%
		COMPONENTES	10572	PORCENTAJE DE AVANCE EN EL MANTENIMIENTO Y REHABILITACION DEL ENTORNO URBANO EN VIALIDADES DEL SISTEMA VIAL PRIMARIO Y SECUNDARIO	74.97	12	16%
		ACTIVIDAD	2280	PORCENTAJE DE AVANCE EN LA CONTRATACION DE OBRAS PARA EL MANTENIMIENTO Y REHABILITACION DEL ENTORNO URBANO EN VIALIDADES DEL SISTEMA VIAL PRIMARIO Y SECUNDARIO	900	900	100%
		ACTIVIDAD	2499	PORCENTAJE DE AVANCE EN EL PAGO DE CONTRATOS DE MANTO. VIAL PRIMARIO Y SECUNDARIO	70	94	134%

Evaluador: MMMV, Coordinador: ALSH



UNIDAD RESPONSABLE	PROGRAMA	NIVEL RESUMEN NARRATIVO	ID INDICADOR	INDICADOR	META MODIFICADA	META ALCANZADA	AVANCE JULIO-SEPTIEMBRE
2510 DIRECCION GENERAL DE OBRA PUBLICA	100209 PROGRAMA MANTENIMIENTO INTEGRAL"	ACTIVIDAD	2510	ABASTO DE MATERIAL ASFÁLTICO PARA REPARACIÓN DE LAS DEPRESIONES EN LOS PAVIMENTOS DE LAS VIALIDADES, PARA GARANTIZAR LA SEGURIDAD DE LOS USUARIOS.	60	90	150%
		COMPONENTES	10573	PORCENTAJE DE AVANCE EN EL MANTENIMIENTO Y REHABILITACIÓN DE ESPACIOS PÚBLICOS	81.6	42	51%
		ACTIVIDAD	2281	PORCENTAJE DE AVANCE EN LA CONTRATACION DE OBRAS PARA EL MANTENIMIENTO Y REHABILITACION DE ESPACIOS PUBLICOS	900	900	100%
	100210 PROGRAMA CAMINA LEÓN"	COMPONENTES	10575	PORCENTAJE DE AVANCE EN LA CONSTRUCCION DE BANQUETAS DEL SISTEMA VIAL PRIMARIO	71.52	6.1	9%
		ACTIVIDAD	2282	PORCENTAJE DE AVANCE EN LA CONTRATACION DE OBRAS PARA LA CONSTRUCCION DE BANQUETAS DEL SISTEMA VIAL PRIMARIO	75.32	75.32	100%
		ACTIVIDAD	2501	PORCENTAJE DE AVANCE EN EL PAGO DE CONTRATOS DE BANQUETAS	70	60	86%
		COMPONENTES	10576	PORCENTAJE DE AVANCE EN LA CONSTRUCCIÓN DE BANQUETAS EN POLÍGONOS DE DESARROLLO	60.66	4.72	8%
		ACTIVIDAD	2283	PORCENTAJE DE AVANCE EN LA CONTRATACION DE OBRAS PARA LA CONSTRUCCION DE BANQUETAS EN POLIGONOS DE DESARROLLO	72	72	100%
ACTIVIDAD	2503	PORCENTAJE DE AVANCE EN EL PAGO DE CONTRATOS DE BANQUETAS EN POLÍGONOS DE DESARROLLO	70	100	143%		

Evaluador: MMMV  Coordinador: ALSH

UNIDAD RESPONSABLE	PROGRAMA	NIVEL RESUMEN NARRATIVO	ID INDICADOR	INDICADOR	META MODIFICADA	META ALCANZADA	AVANCE JULIO-SEPTIEMBRE
2510 DIRECCION GENERAL DE OBRA PUBLICA	100210 PROGRAMA CAMINA LEÓN"	COMPONENTES	10577	PORCENTAJE DE AVANCE EN EL MEJORAMIENTO DE LAS CONDICIONES DE SEGURIDAD DE INTERSECCIONES CONFLICTIVAS CON MAYOR INDICE DE ACCIDENTALIDAD	100	82	82%
		COMPONENTES	10578	PORCENTAJE DE AVANCE EN LA CONSTRUCCIOÓN DE PARQUES LINEALES EN POLIGONOS DE DESARROLLO MEDINA Y SAN FRANCISCO	100	2.15	2%
		ACTIVIDAD	2284	PORCENTAJE DE AVANCE EN CONTRATOS DE OBRA PARA LA CONSTRUCCION DE PARQUES LINEALES EN POLIGONOS DE DESARROLLO MEDINA Y SAN FRANCISCO	54	54	100%
		ACTIVIDAD	2505	PORCENTAJE DE AVANCE EN EL PAGO DE CONTRATOS DE PARQUES LINEALES	70	66.17	95%
	100211 PROGRAMA MUÉVETE EN BICICLETA"	COMPONENTES	10579	PORCENTAJE DE AVANCE EN LA COSTRUCCIÓN DE NUEVAS CICLOVÍAS	100	16.09	16%
		ACTIVIDAD	2285	PORCENTAJE DE AVANCE EN LA CONTRATACION DE NUEVAS CICLOVIAS	63	64	102%
		COMPONENTES	10580	PORCENTAJE DE AVANCE DE REHABILITACIÓN DE CICLOVÍAS EXISTENTES	100	12.92	13%
		ACTIVIDAD	2286	PORCENTAJE DE AVANCE EN LA CONTRATACION DE OBRAS PARA DAR MANTENIMIENTO A LAS CICLOVIAS EXISTENTES	63	63	100%
		ACTIVIDAD	2507	PORCENTAJE DE AVANCE EN EL PAGO DE CONTRATOS DE REHABILITACIÓN DE CICLOVIAS	70	87	124%
	100213 PROGRAMA MUÉVETE POR LEÓN"	COMPONENTES	10591	PORCENTAJE DE AVANCE EN LA CONSTRUCCION DE NUEVAS VIALIDADES PRIORITARIAS	64.29	1.2	2%

Evaluador: MMMV Coordinador: ALSH




UNIDAD RESPONSABLE	PROGRAMA	NIVEL RESUMEN NARRATIVO	ID INDICADOR	INDICADOR	META MODIFICADA	META ALCANZADA	AVANCE JULIO-SEPTIEMBRE
2510 DIRECCION GENERAL DE OBRA PUBLICA	100213 PROGRAMA MUÉVETE POR LEÓN	ACTIVIDAD	2287	PORCENTAJE DE AVANCE EN LA CONTRATACION DE OBRAS PARA LA CONSTRUCCION DE NUEVAS VIALIDADES PRIORITARIAS	100	0	0%
		COMPONENTES	10592	PORCENTAJE DE AVANCE EN LA PAVIMENTACION DE CALLES EN LA ZONA DE CONSOLIDACION Y POLIGONOS DE DESARROLLO	80	130	163%
		ACTIVIDAD	2288	REALIZACION DE CONTRATOS DE OBRA PARA PAVIMENTAR CALLES PRIORITARIAS EN ZONAS DE CONSOLIDACION Y POLIGONOS DE DESARROLLO	80	79	99%
		ACTIVIDAD	2509	PORCENTAJE DE AVANCE EN EL PAGO DE CONTRATOS DE PAVIMENTACIONES	70	85	121%
		COMPONENTES	10593	PORCENTAJE DE AVANCE EN EL MEJORAMIENTO DE OPERACION DEL MALECON DEL RIO	86.7	0	0%
		ACTIVIDAD	2289	PORCENTAJE DE AVANCE EN LA CONTRATACION DE OBRAS PARA MEJORAR LA OPERACION DEL MALECON DEL RIO	40	0	0%
	100227 PROGRAMA "REACTIVACIÓN ECONOMICA Y DENSIFICACIÓN DE LA CIUDAD HISTÓRICA"	COMPONENTES	10667	PORCENTAJE DE AVANCE FISICO EN LA REHABILITACION DEL PARQUE JUAREZ Y OBRA DE RECICLAJE DEL PARADERO DEL SIT	100	0.5	1%
		ACTIVIDAD	2290	PORCENTAJE DE AVANCE EN LA CONTRATACION DE OBRAS PARA REHABILITAR EL PARQUE JUAREZ Y RECICLAJE DEL PARADERO SIT	100	10	10%
	100233 PROGRAMA ACTIVACIÓN FÍSICA	ACTIVIDAD	2563	PORCENTAJE DE AVANCE EN REHABILITACIÓN DE MINIDEPORTIVAS	10	0	0%
			ACTIVIDAD	2064	PORCENTAJE DE MANTENIMIENTOS INTEGRALES EN ÁREAS VERDES MUNICIPALES	66.4	66.4

Evaluador: MMMV  Coordinador: ALSH

UNIDAD RESPONSABLE	PROGRAMA	NIVEL RESUMEN NARRATIVO	ID INDICADOR	INDICADOR	META MODIFICADA	META ALCANZADA	AVANCE JULIO-SEPTIEMBRE	
2510 DIRECCION GENERAL DE OBRA PUBLICA	100238 PROGRAMA SISTEMA DE PARQUES"			EN LOS 9 SECTORES DE LOS CENTROS POBLACIONALES				
		ACTIVIDAD	2066	PORCENTAJE MANTENIMIENTO DE ÁREAS VERDES DENTRO DE OFICINAS PÚBLICAS	66.4	66.4	100%	
		ACTIVIDAD	2068	PORCENTAJE DE MANTENIMIENTO INTEGRAL DEL ARBOLADO URBANO DE LAS ÁREAS VERDES	66.4	67.4	102%	
			ACTIVIDAD	2071	PORCENTAJE DEL PROGRAMA DE CONTROL FITOSANITARIO	74.7	74.7	100%
		M000001 DIRECCIÓN GENERAL DE OBRA PÚBLICA	COMPONENTES	9403	REPARACIÓN DE LAS DEPRESIONES EN LOS PAVIMENTOS DE LAS VIALIDADES, PARA GARANTIZAR LA SEGURIDAD DE LOS USUARIOS.	75	60	80%
	COMPONENTES		9404	CONFORMACION DE LAS VIALIDADES NO PAVIMENTADAS PARA QUE LA CIUDADANÍA TENGA UN DECOROSO ACCESO A SUS VIVIENDAS	73	78	107%	
	COMPONENTES		9405	MANTENIMIENTO Y REHABILITACIÓN DE ESPACIOS PÚBLICOS	76	31	41%	
	COMPONENTES		9406	MANTENIMIENTO Y REHABILITACIÓN DE LA SEÑALÉTICA EN LAS VIALIDADES MUNICIPALES	73	79	108%	
	COMPONENTES		9407	ATENDER EL 95% DE LOS REPORTE DE FALLAS EN LAS INSTALACIONES DE ALUMBRADO EN UN PLAZO DE 3 DIAS A PARTIR DE LA FECHA DE RECEPCIÓN DE REPORTE	71.26	70.84	99%	

Evaluador: MMMV *MMV* Coordinador: ALSH